

Sådan opretter du et tilbud på Socialkompas.dk

- 1: Gå ind på www.socialkompas.dk
- 2: Klik på 'Opret tilbud' øverst til højre.



- 3: Første gang du opretter et tilbud, vil du blive bedt om at oprette en bruger. Du skal indtaste dit navn, e-mail og lave et kodeord. Du skal også angive en placering (Morsø Kommune) og angive hvilken forening/organisation du opretter tilbuddet for. Hvis dit tilbud er beliggende i flere kommuner eller er et onlinetilbud skal du vælge dette. Klik til sidst på 'Opret mig'.

Tilmeld dig for at oprette et tilbud

Få adgang til alle vores funktioner for foreninger og organisationer her.

E-mail * Dit navn *

Kodeord (minimum 8 tegn) * Bekræft kodeord *

Placering *

Hvilken kommune ligger jeres forening/tilbud i?

Forening/organisation *

Angiv venligst det overordnede navn for jeres organisation / forening, hvis foreningen har flere afdelinger.

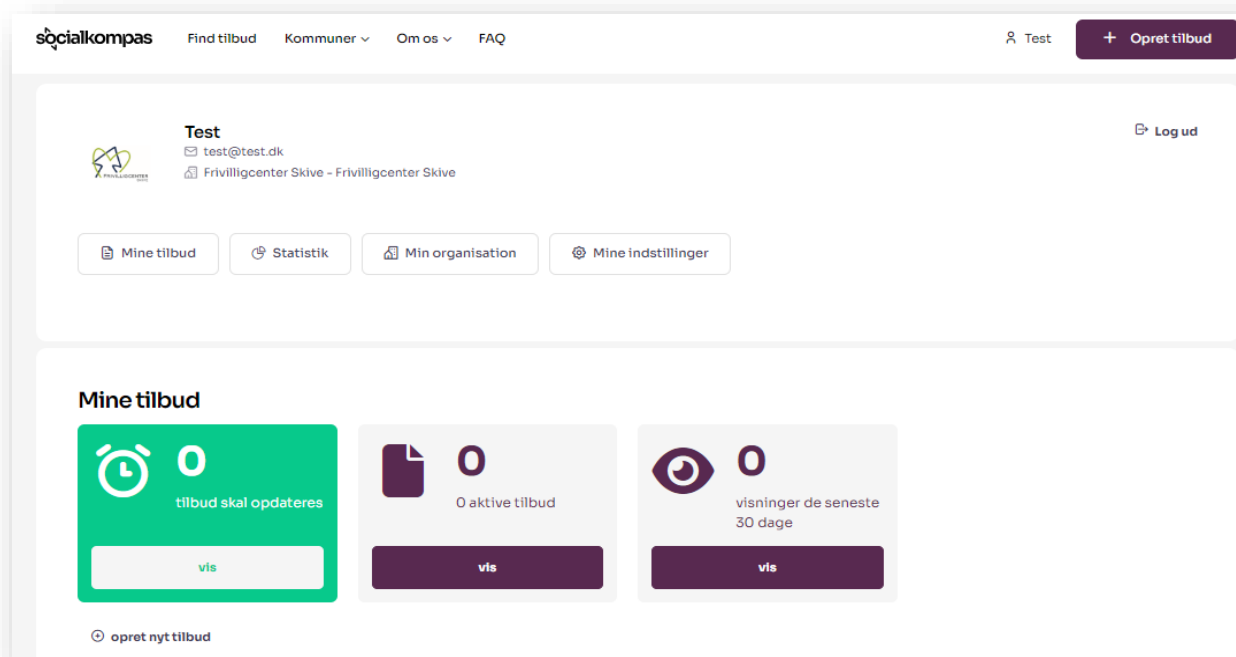
Evt. lokalafdeling

Har jeres organisation flere afdelinger, så angiv venligst navn for den lokalafdeling, som du repræsenterer.

Jeg godkender jeres brugerbetingelser og privatlivspolitik

Kan du ikke finde din forening/organisation på listen, skal du oprette den ved at gå ned i bunden af listen og vælge: 'jeg kan ikke finde min organisation på listen'.

4: Når du har oprettet en bruger, kommer du ind på den side, hvor du kan administrere dine tilbud. Klik igen på 'Opret tilbud' øverst til højre



5: Nu er du kommet ind på siden, hvor du kan oprette dit tilbud. Har du flere forskellige tilbud, skal de oprettes ét tilbud ad gangen. Nedenfor følger en beskrivelse af felterne og et eksempel på et tilbud om ungdomsbadminton.

Tilbuddets navn *

Ungdomsbadminton i SKB

Kort beskrivelse *

Kom og spil badminton! Vi har både U9, U11, U13 og U15 hold og du kan være med uanset om du er nybegynder eller erfaren spiller. Du kan prøve at være med 3 gange, før du endelig skal melde dig til.

3 tegn tilbage

Beskrivelse af tilbuddet *

Vil du i gang med at spille badminton?

Så blev medlem af SBK! Vi har det helt rigtige hold til dig, hvad enten du har spillet før eller gerne vil give dig i kast med badminton for første gang.

Vi har følgende ungdomshold:

- U9** (7-8 år)
- U13** (11-12 år)
- U15** (13-14 år)

Der er et årligt kontingent, som er ganske beskedent. Prisen varierer fra sæson til sæson, så klik ind på vores [hjemmeside](#) for at se den aktuelle pris samt info om hold, tilmelding og klubben.

Hvis du vil høre mere om klubben og vores aktiviteter, så ring til Anders Andersen og hør nærmere.

Tilbuddet er til dig, som... *

Gerne vil spille badminton sammen med andre unge

Kort beskrivelse: Her skal du kort beskrive dit tilbud med 1-2 linjer. Beskrivelsen vises i søgeresultaterne på portalen, hvor man kan klikke på tilbuddet for at få adgang til yderligere informationer. Her er et eksempel på hvordan ovenstående tilbud vil fremgå i søgeresultaterne:



Ungdomsbadminton i SKB

Kom og vær med når vi spiller ungdomsbadminton i SKB. Vi har mange forskellige hold hvor alle kan være med uanset niveau! Du kan prøve at være med 3 gange, før du endelig skal melde dig til.

📍 Skive
🏠 SKB
👥 7-14 år

Beskrivelse af tilbuddet: Her skal du beskrive dit tilbud, og hvad det bidrager med for deltagerne. Det er vigtigt, at beskrivelsen af tilbuddet giver nok oplysninger til, at man kan vurdere om tilbuddet er relevant for én. Det er også her, at du skal skrive, hvis tilbuddet f.eks. kræver medlemskab, brugerbetaling eller er anonymt. Husk at det er tilbuddet og ikke foreningen/organisationen, som du skal beskrive.

Tilbuddet er til dig, som: Her skal du beskrive hvem tilbuddet er for. Husk at gøre det helt tydeligt, hvis tilbuddet f.eks. er for en bestemt aldersgruppe, eller kun er for borgere i et bestemt postnummer. Teksten skal hvis muligt fortsætte overskriften 'Tilbuddet er til dig, som...', som det ses på billedet ovenfor (nederst på side 2).

Aldersgruppe: Her skal du bruge 'slideren' til at angive den aldersgruppe, som dit tilbud er relevant for i minimum og maksimum alder. Har dit tilbud ikke minimum eller maksimum alder, skal du blot lade det stå som 0-120 år. I eksemplet om ungdomsbadminton er målgruppen 7-14 år, som vist nedenfor.

Målgrupper: For at de mest relevante tilbud vises ved søgninger, er der forskellige bokse du skal krydse af omkring målgrupper. For idrætstilbud skal du vælge '**Børn & Unge**', '**Voksne**' eller '**Seniorer**' – du kan vælge flere målgrupper, hvis tilbuddet rummer flere aldersgrupper. Ungdomsbadminton hører under målgruppen 'Børn & Unge'.

Angiv den aldersgruppe, som din tilbud er relevant for. Har din tilbud ingen minimum eller maksimum alder, kan du blot lade det stå som 0-120 år.

7 år 14 år

7 år – 14 år

Målgrupper *

Vælg den eller de målgrupper, som jeres tilbud primært retter sig imod.

- Børn & Unge
- Anbragte børn
- Børn med handicap
- Børn med psykisk sygdom
- Børne- og ungdomsfællesskaber
- Elever og studerende
- Ensomhed blandt børn
- Kriminalitet og forebyggelse
- Mistrivsel og udsathed blandt børn
- Mobning
- Overvægt
- Præmature børn
- Sygdom hos børn
- Familie og forældre
- Handicap og udviklingsforstyrrelser
- Juridiske og økonomiske udfordringer
- Livskrise
- Misbrug og afhængighed
- Ensomhed og fællesskaber
- Flygtninge og indvandrere
- Indsatte og tidligere indsatte
- Kønsidentitet og seksuel orientering
- Mental sundhed og psykisk sårbarhed
- Pårørende

OBS: Når feltet 'Børn & Unge' krydses af, vil der fremkomme en undermenu med en række felter. Som almindeligt idrætstilbud skal du vælge '**Børne- og ungdomsfællesskaber**', hvorved dit tilbud udelukkende vil fremkomme blandt søgninger på tilbud til børn og unge i almindelighed. Ved idrætstilbud til seniorer, skal du vælge underkategorien '**Fritidsaktiviteter for seniorer**'.

De øvrige felter er **kun** forbeholdt specialtilbud som specifikt henvender sig til disse målgrupper.

Aktivitetstyper: For idrætstilbud skal du vælge "Motion og idræt".

Aktivitetstyper *

Vælg den eller de aktivitetstyper, som bedst beskriver jeres tilbud

<input type="checkbox"/> Besøgsordninger	<input type="checkbox"/> Bisidderordninger
<input type="checkbox"/> Familiestøtte	<input type="checkbox"/> Ferielejre og ferietilbud
<input type="checkbox"/> Fritidsaktiviteter	<input type="checkbox"/> Jobformidling og jobnetværk
<input type="checkbox"/> Julehjælp og juleaktiviteter	<input type="checkbox"/> Juridisk rådgivning og retshjælp
<input type="checkbox"/> Kulturmøder	<input type="checkbox"/> Kurser, oplysning og undervisning
<input type="checkbox"/> Lektiehjælp	<input type="checkbox"/> Mentorordninger
<input checked="" type="checkbox"/> Motion og idræt	<input type="checkbox"/> Mødesteder og væresteder
<input type="checkbox"/> Online væresteder og chatforums	<input type="checkbox"/> Overnatning
<input type="checkbox"/> Patientstøtte	<input type="checkbox"/> Praktisk hjælp
<input type="checkbox"/> Samtalegrupper og gruppeforløb	<input type="checkbox"/> Sociale aktiviteter og netværk
<input type="checkbox"/> Terapi	<input type="checkbox"/> Vejledning og rådgivning
<input type="checkbox"/> Vågetjeneste	

Kontaktinformationer og adresser: Her indtastes kontaktoplysninger samt evt. webside for dit tilbud.

Kontaktinformationer og adresser

Kontaktpersonens navn	Kontaktpersonens e-mail
<input type="text" value="Anders Andersen"/>	<input type="text" value="info@skb.dk"/>
Kontaktpersonens telefon	Link til kontaktperson (sikker e-mail, chat mv.)
<input type="text" value="12345678"/>	<input type="text" value="Link til chat, sikker mail mv."/>
Træffetid/åbningstider	
<input type="text" value="Hver torsdag kl. 19-21"/>	
Webside for tilbuddet	
<input type="text" value="www.skb.dk"/>	

Hvor befinder jeres tilbud sig henne?

Du skal nu indtaste dit tilbuds geografiske placering. Dette gør du ved at markere feltet 'På bestemte adresser / i bestemte kommuner', hvorefter du klikker på 'Tilføj geografisk placering'.

Hvor befinder jeres tilbud sig henne? *

Online i hele landet

På bestemte adresser / i bestemte kommuner

Angiv den adresse, som jeres tilbud befinder sig på. Hvis jeres tilbud er tilgængelig i hele kommunen uden en bestemt adresse, så vælg placeringen "Online i hele kommunen".

Du kan nu skrive adressen på dit tilbud ind, hvorefter dit tilbud vil blive vist med en markør på kortet.

Hvor befinder jeres tilbud sig henne? *

Online i hele landet

På bestemte adresser / i bestemte kommuner

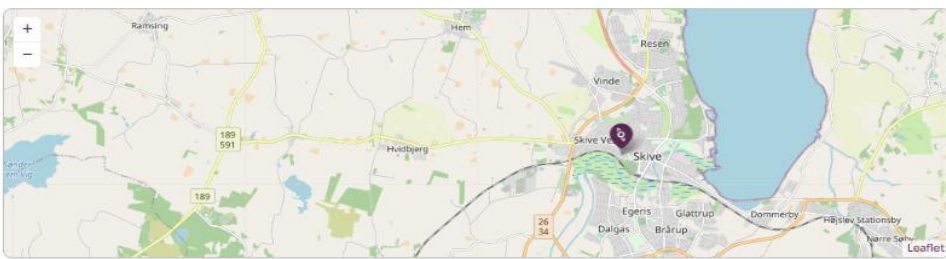
Angiv den adresse, som jeres tilbud befinder sig på. Hvis jeres tilbud er tilgængelig i hele kommunen uden en bestemt adresse, så vælg placeringen "Online i hele kommunen".

Bemærk, at tilbuddet bliver først synlig på socialkompass.dk, når det er blevet godkendt af mindst en administrator. Tilbuddet dukker op på lokalportaler i de enkelte kommuner efterhånden som det bliver godkendt af deres respektive administratorer.

Vores tilbud har ingen fast adresse / er online i hele kommunen

Adresse *

Kommune *



Øvrige informationer: Her skal du skrive foreningens/organisationens navn samt evt. linke til sociale medier.

Øvrige informationer

Navnet på foreningen eller organisationen *

Links til sociale medier






Angiv evt. links til Facebook, Instagram mv. Afslut hvert link med return / enter.

Logo/billede: Her kan du tilføje foreningens/organisationens logo eller et billede, der repræsenterer dit tilbud. Tryk på 'Klik for at uploade nyt billede' og vælg det billede på din computer du ønsker at bruge. Du vil nu kunne se dit billede i feltet nederst til højre, hvor du ved hjælp af "slideren" i bunden af billedet kan skalere det til den ønskede størrelse. Når billedet har den rigtige størrelse, skal du ikke foretage dig yderligere, det vil automatisk blive lagt ind når du gemmer dit tilbud til sidst.

Logo / billede

Logo/billede

Vælg et logo eller billede til at ledsage din tilbud.




Vælg | Vælg | Slet | Vælg | Slet | Vælg | Slet | Vælg | Slet | Vælg | Slet

Upload nyt billede

Vælg et billede af typen png, jpg, gif eller webp på minimum 600 pixels i højde og bredde samt maks. 100Kb i størrelse.
Jeres billede beskæres til kvadratisk format, forhold 1:1.

Bemærk: Ved at uploade dit billede bekræfter du, at du har ret til at benytte billedet offentligt i forbindelse med jeres tilbud.

Klik for at uploade nyt billede



Slider for image scaling

Vil du være frivillig her: Her kan du skrive om at blive frivillig i tilbuddet. Feltet bliver kun vist, hvis det er udfyldt.

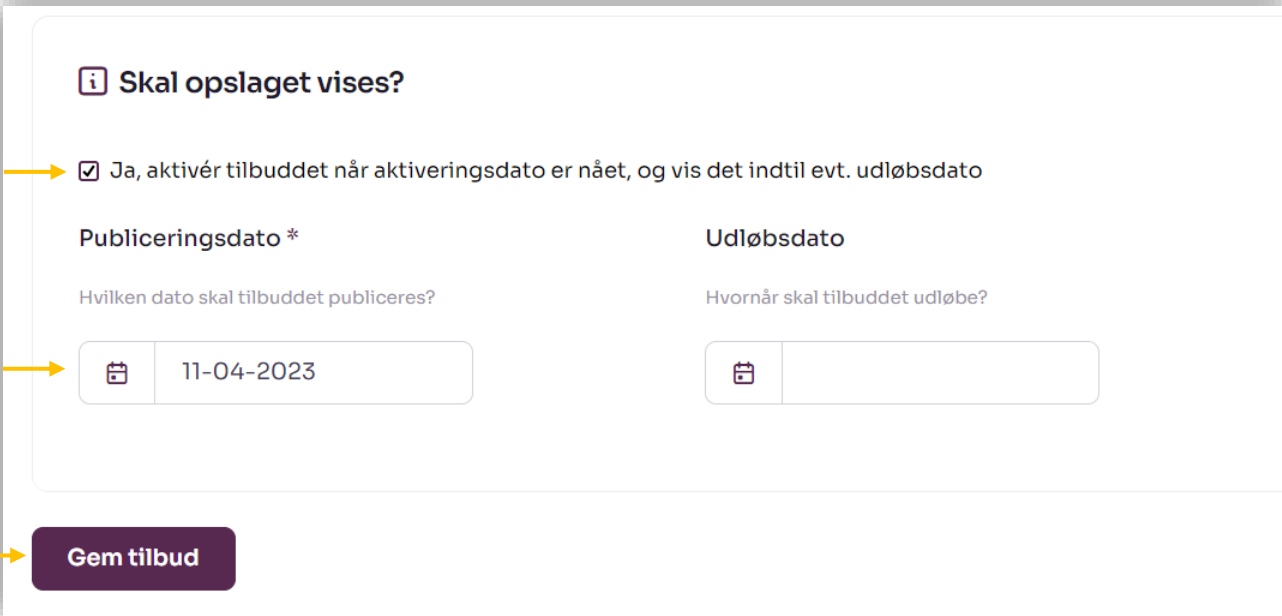
Vil du være frivillig her?

← → Afsnit ▼ **B** *I* 🔗 ☰ ☰ ☰ ☰ ☰ ☰ ☰ ☰

Her kan du kort skrive om at blive frivillig hos tilbuddet, f.eks hvad man får ud af at være frivillig hos jer, om krav og forventninger til jeres frivillige og om hvordan man kommer i gang som frivillig hos jer. Feltet bliver kun vist hvis indholdet er udfyldt.

6: Når du har indtastet alle oplysningerne, skal du sætte et flueben i '**Ja, aktivér tilbuddet**' nederst på siden. Her skal du også vælge en publiceringsdato og en evt. udløbsdato. Skal tilbuddet publiceres hurtigst muligt, skal du vælge dags dato. Er der ingen udløbsdato, lader man dette felt stå tomt. Her er et eksempel, hvor publiceringsdatoen er 11. april 2023, og der ikke er nogen kendt udløbsdato.

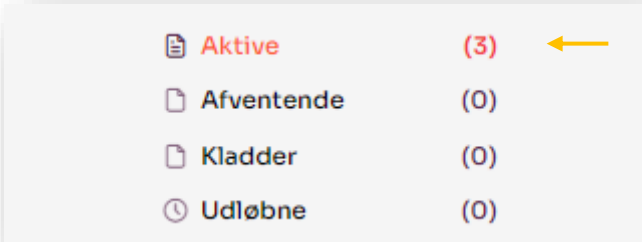
OBS: Hvis boksen 'Ja, aktivér tilbuddet' ikke krydses af, **vil tilbuddet ikke blive sendt til os.**







The screenshot shows a form titled "Skal opslaget vises?". It contains a checked checkbox with the text "Ja, aktivér tilbuddet når aktiveringsdato er nået, og vis det indtil evt. udløbsdato". Below this are two date selection fields: "Publiceringsdato *" (with the value "11-04-2023") and "Udløbsdato". At the bottom left is a purple button labeled "Gem tilbud". Yellow arrows point to the checkbox, the first date field, and the "Gem tilbud" button.

Til sidst klikker du på 'Gem tilbud'. Herefter bliver tilbuddet sendt til Frivilligcenter Mors til godkendelse. Tilbuddet kan derfor ikke ses på søgninger med det samme. Vi kontakter dig, hvis vi har spørgsmål til tilbuddet. Vi godkender tilbuddet så hurtigt som muligt – dog kan der gå op til en arbejdsuge.

Tilbuddet vil stå under 'Afventende' indtil det er godkendt. Herefter vil det komme til at stå under 'Aktive*'. Her er et eksempel, med tre godkendte aktive tilbud:



 Aktive	(3)	←
 Afventende	(0)	
 Kladder	(0)	
 Udløbne	(0)	

Vi hjælper også gerne med oprettelsen og du er altid velkommen til at kontakte Frivilligcenter Mors, Lise Kragh Møller på tlf: 21 45 33 35 eller på frivilligcenter@morsoe.dk, hvis du har spørgsmål til Socialkompasset eller oprettelse af tilbud.